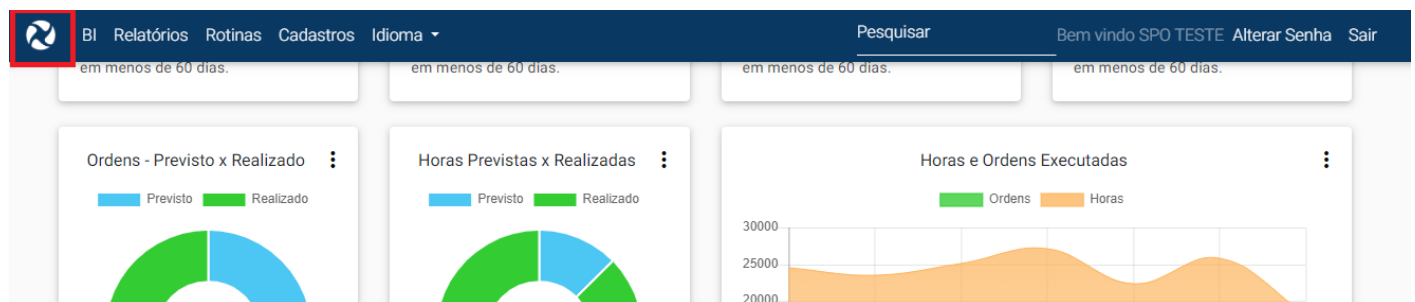


Dashboard

Descrição: este guia mostrará alguns gráficos e listas rápidas resumindo os meses correntes dos clientes atendidos pelo técnico. Para todos os gráficos são consideradas somente ordens concluídas por completo, ou seja, com todos tipos de manutenções encerradas.

Para acessá-los:


1. Clique no primeiro ícone da aba superior;



2. Na versão atual são mostrados os seguintes gráficos:

Ordens Previstas x Realizadas

Trata-se da quantidade de ordens com previsão para serem executadas no período comparadas a quantidade de ordens concluídas neste período. É possível exibir os dados do período referente ao mês atual, mês anterior, últimos seis meses ou últimos doze meses.



Horas Previstas x Realizadas


Trata-se da quantidade de horas para serem executadas no período comparadas a quantidade de horas concluídas neste período. É possível exibir os dados do período referente ao mês atual, mês anterior, últimos seis meses ou últimos doze meses.



Quantidade de Horas e Ordens Executadas

Este gráfico traz um histórico de evolução das Ordens e Horas executadas referente aos últimos doze ou seis meses.


Image not found or type unknown



TAG's em branco


Uma lista rápida de 5 equipamentos com Tag's em branco que devem ser preenchidas.

Image not found or type unknown



Últimos chamados

Lista dos últimos 5 chamados criados para clientes atendidos pelo usuário logado.



Revision #2

Created 31 March 2023 18:58:46 by Admin

Updated 28 April 2023 12:08:16 by Paloma