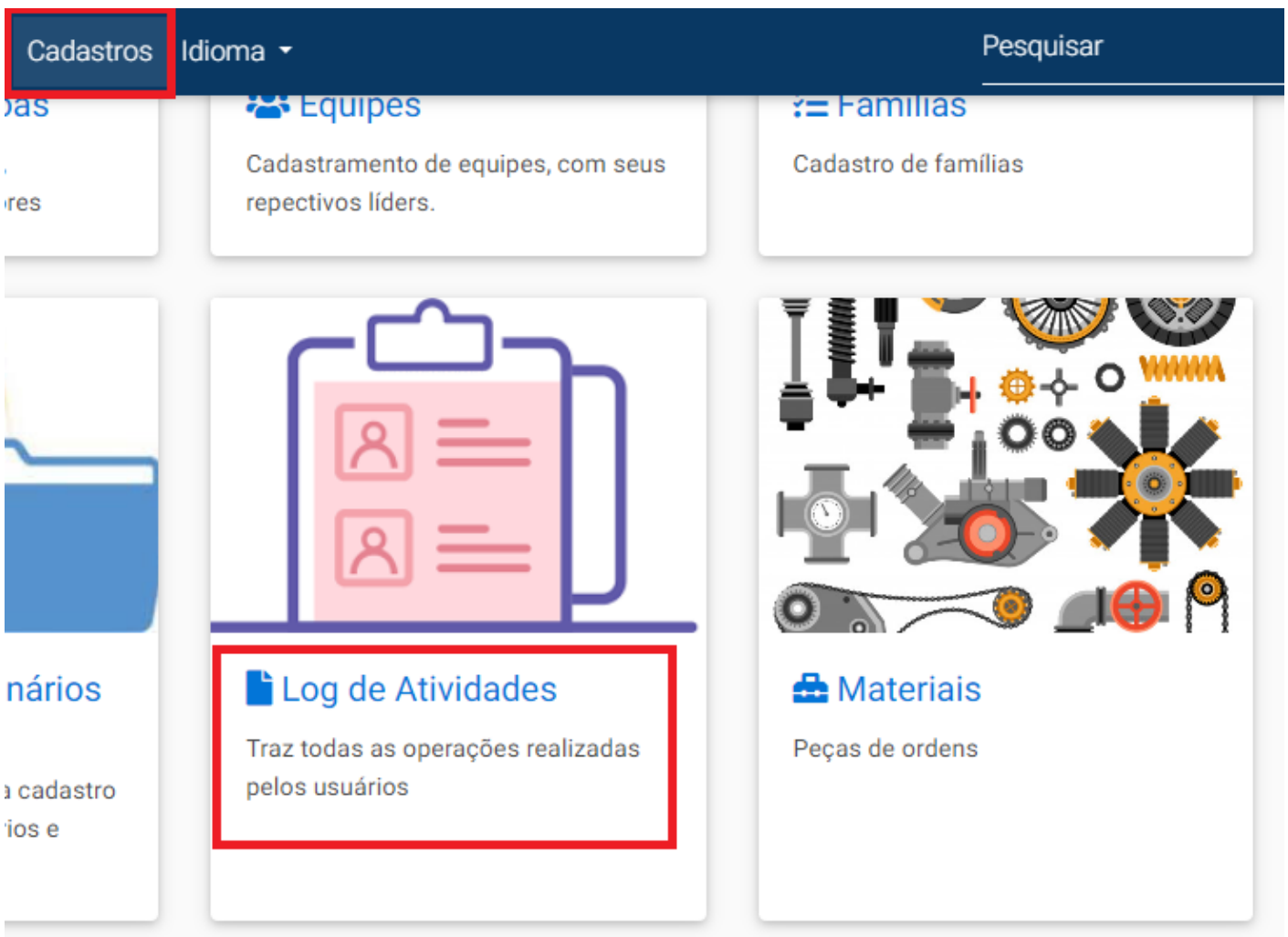




# Log de Atividades

Descrição: este guia mostrará como verificar as operações realizadas pelos usuários.

1. Clique no menu "Cadastros" na aba superior;
2. Clique em "Famílias";
3. Filtre pelos campos de "Usuário", "Ação", "Entidade", "Data Inicial", "Data Final" e "Identificador";
4. A listagem será carregada automaticamente após a filtragem;
5. Se quiseres, poderás exportar a listagem para excel ou CSV, clicando nos respectivos botões.



## Modificações

Usuário	Ação	Entidade	Data inicial	Data final	Identificador
<div>Selecione ▾</div>	<div>Atualizar ▾</div>	<div>Anexo de Ordem ▾</div>	<div>26/04/2023 </div>	<div>26/04/2023 </div>	<div></div>

EXCEL

CSV

Carregando...

#	Data	Tipo	Entidade	Identificador	Usuário	Ação
1887878	26/04/2023 08:24:25	Atualizar	Anexo de Ordem de Serviço	641045	BRAIAN RODRIGUES	VER
1887877	26/04/2023 08:24:24	Atualizar	Anexo de Ordem de Serviço	641034	BRAIAN RODRIGUES	VER

Revision #2

Created 26 April 2023 13:06:03 by Paloma

Updated 26 April 2023 13:15:24 by Paloma