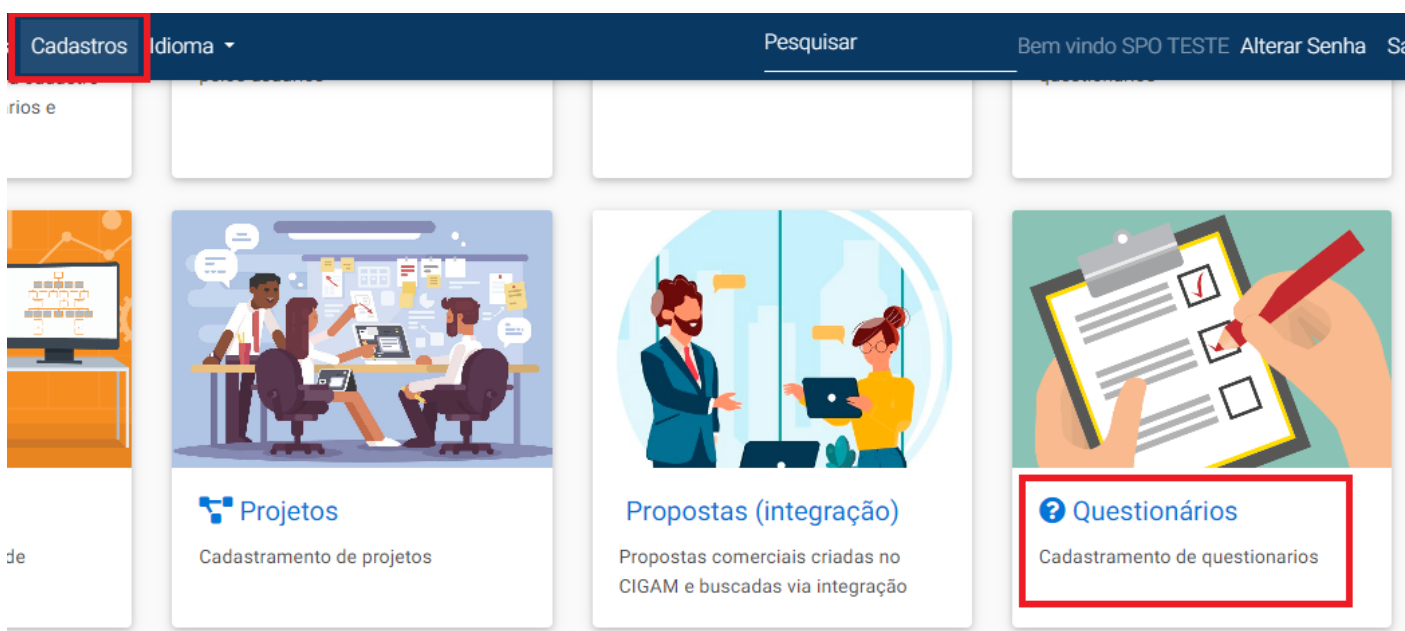


Questionário/Checklist

Descrição: este guia mostrará como informar ao sistema quais são os checklists que vamos utilizar no cadastro de planos de manutenção. Nele estarão listados todas as atividades que o técnico deverá executar na manutenção preventiva.

1. Clique no menu "Cadastros" na aba superior;
2. Clique em "Questionários";
3. Clique no botão "Novo";
4. Preencha os campos:
 - Código: um código único de identificação do questionário. Por exemplo, se o questionário for para lubrificação de compressores, você pode utilizar LUBCOM;
 - Ativo: se o questionário está ativo. Padrão "Ativo";
 - Descrição: descrição do questionário, por exemplo "Lubrificação de compressores";
 - Objetivo: descrever o objetivo deste questionário, por exemplo "Realizar a lubrificação dos compressores";
 - Perguntas: adicione as perguntas que fazem parte do questionário. Elas já devem estar cadastradas previamente. Se ainda não cadastrou, acesse <https://docs.spotecnologia.com.br/books/02-cadastros/page/perguntas> ou pelo menu Cadastros>Perguntas.
5. Clique no botão "Salvar".





Questionários

NOVO

Mostrar 25

EXCEL

PDF

# ↑↓	Código ↑↓	Descrição ↑↓	Objetivo ↑↓	Ativo ↑↓	Ações ↑↓
1	IC04	INSTALACAO DE COMPRESSOR - SELF AGUA	INSTALACAO DE COMPRESSOR - SELF AGUA	Sim	 

Revision #1

Created 27 April 2023 17:22:37 by Paloma

Updated 27 April 2023 17:31:20 by Paloma