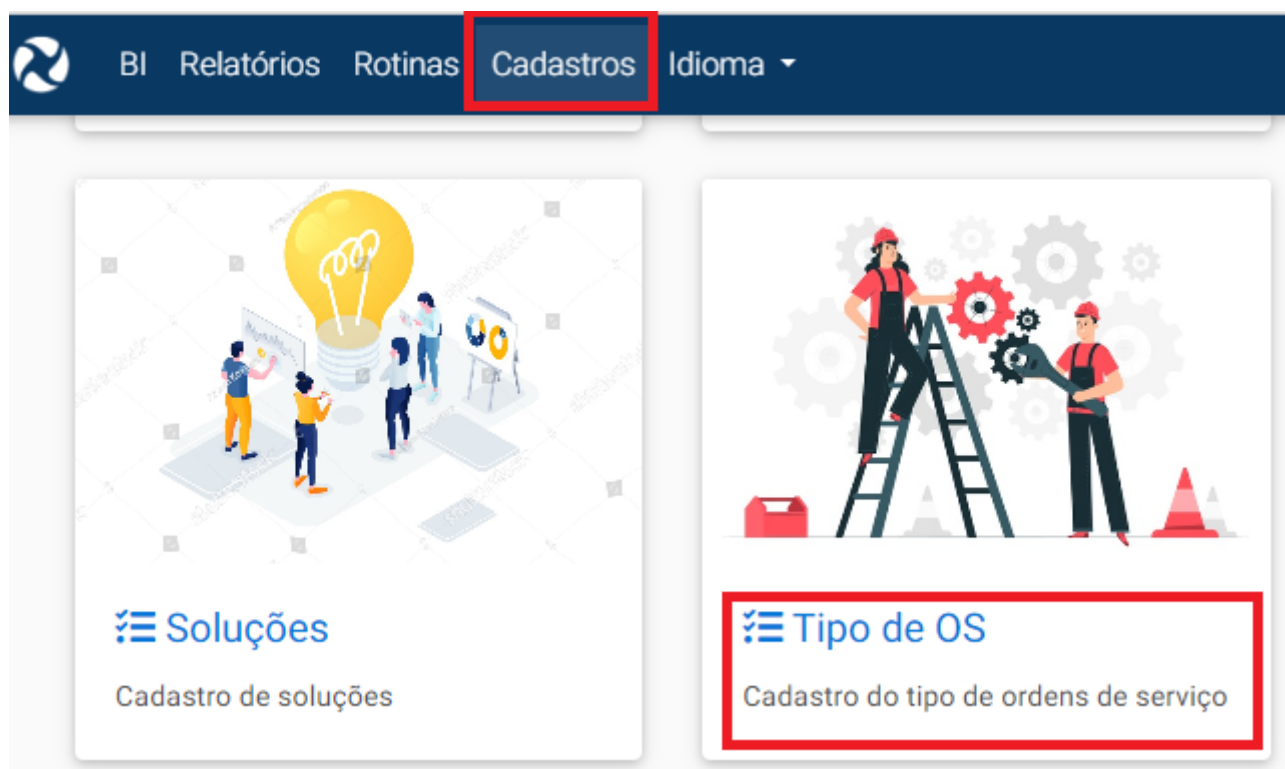


# Tipos de OS (Ordem de Serviço)

Descrição: este guia mostrará como cadastrar um novo tipo de Ordem de Serviço.

1. Clique no menu "Cadastros" na aba superior;
2. Clique em "Tipos de OS";
3. Clique no botão "Novo";
4. Preencha as informações;
5. Clique no botão "Salvar";



6. Se desejar, poderás importar a listagem de Tipos de OS já cadastrados, em formato excel ou pdf.









## Tipos de OS

NOVO

Mostrar 25 ▼

EXCEL

PDF

#	Código	Descrição	Situação	Tipo	Ações
1	D	MANUTENCAO PREVENTIVA MENSAL	Ativo	Preventiva	 
2	U	MANUTENÇÃO PMOC TRIMESTRAL	Ativo	Preventiva	 
3	V	CHAMADO SISTEMA DE LIMITES	Ativo	Outros	 
4	3	MANUTENCAO PREVENTIVA SEMANAL	Ativo	Preventiva	 

Revision #1

Created 26 April 2023 16:06:10 by Paloma

Updated 26 April 2023 16:11:27 by Paloma