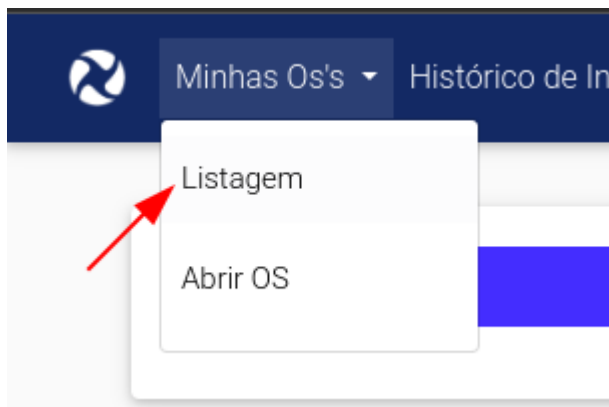


Lançamento de materiais na OS

Descrição: este guia demonstra como pode ser feito o lançamento de materiais em uma Ordem de Serviço.

Para lançarmos uma peça na ordem de serviço, primeiramente acesso a ordem de serviço que você deseja fazer o lançamento da peça.

1. Isto pode ser feito acessando a área do técnico e selecionando "Minhas OS's" e após "Listagem";



2. Após selecione a ordem de serviço desejada;

Para ser feito um lançamento de material, é necessário ter ao menos uma atividade lançada.

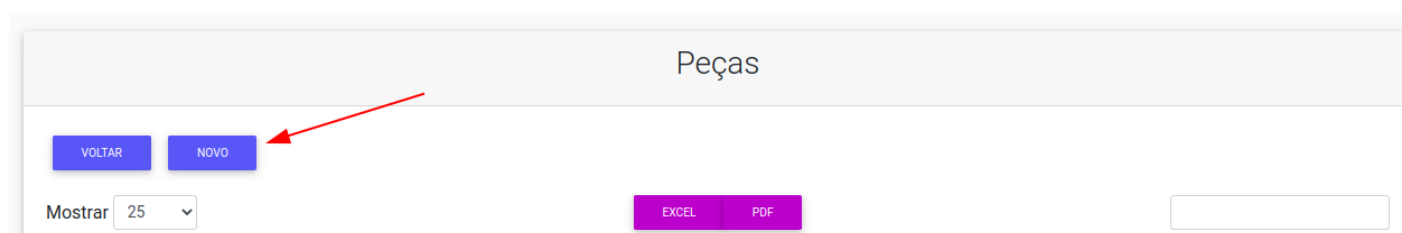
3. Após feito o lançamento, clique sobre o ícone de materiais conforme abaixo.



4. Serão listadas todos os materiais utilizados nesta atividade.

Lançamento de um novo material

1. Para lançar um novo material na OS, clique no botão "Novo";



2. Preencha então os campos:

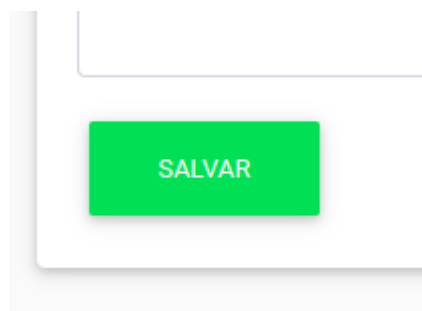
Material: Selecione o material a ser lançado;

Quantidade: indique a quantidade utilizada;

Valor: caso tenha sido informado um valor, ele será preenchido. Se não, pode ser lançado um valor;

Descrição: Caso queira, pode ser adicionado uma descrição;

3. Após, clique em "Salvar".



Revision #2

Created 31 March 2023 19:17:34 by Admin

Updated 28 April 2023 12:38:24 by Paloma